







**Beschlag für oben laufende Holztüren bis 100 kg, mit aufgesetzter Laufschiene.
Optional mit Dämpfeinzug. Wand- oder Deckenmontage.**

Produkt-Highlights

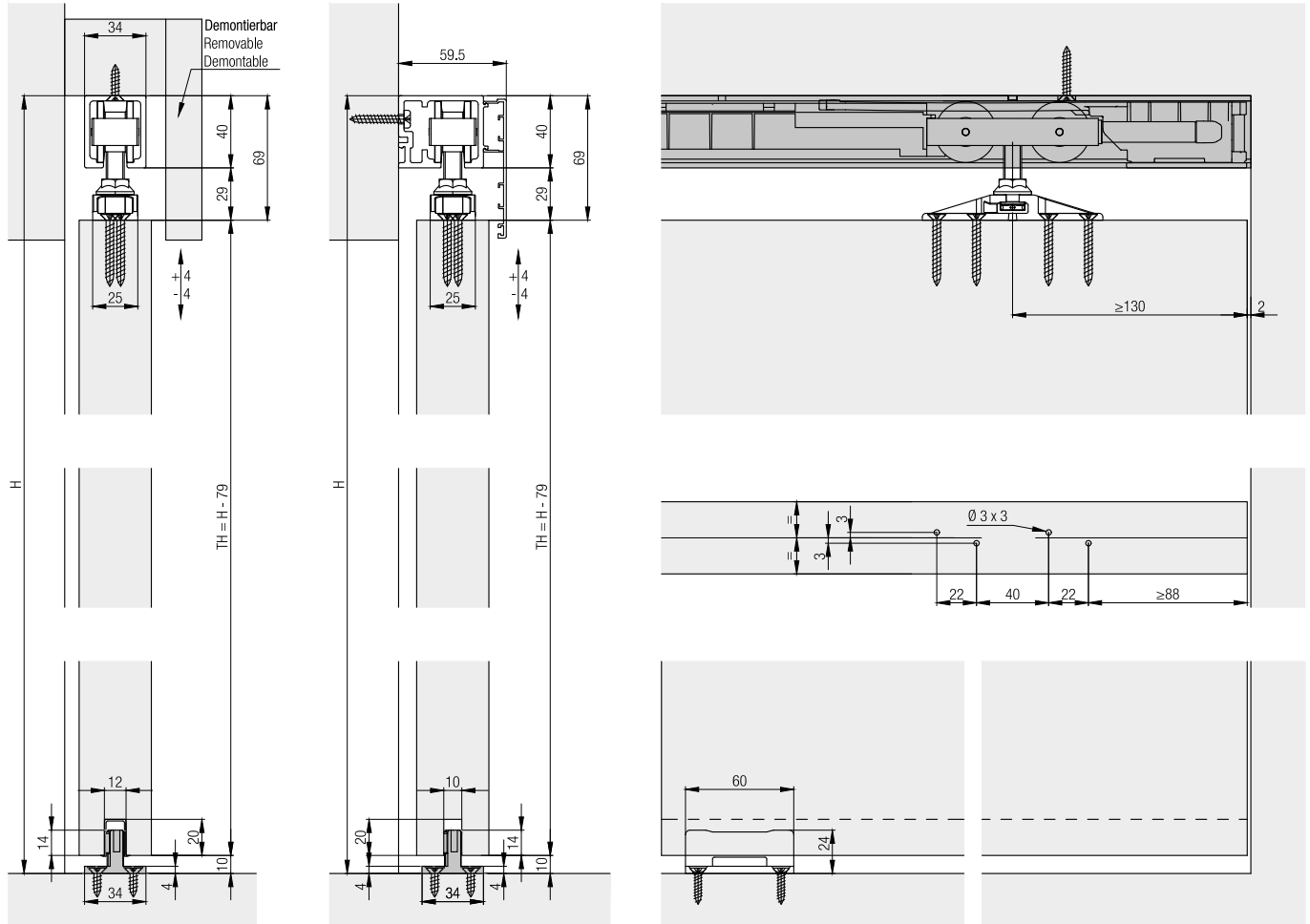
-  **Komfort** Barrierefreies Öffnen und beidseitiger Dämpfeinzug ab Türbreiten von 800 mm
-  **Flexibilität** Laufschiene für Wand- und Deckenmontage mit integriertem Clipseystem
-  **Sicherheit** Leistungsgarantie: 15 Jahre bei privater und 7 Jahre bei gewerblicher Nutzung auf unvergleichlich geringe Öffnungskräfte von maximal 22 N

Technische Vorgaben

-  max. 100 kg
-  max. 4000 mm
-  max. 3000 mm






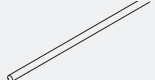
Einbaubeispiele



Garnitur für 1 Holztüre bis 100 kg

	Nr.
Hawa Junior 100 Z, für 1 Türe	30151



Garnitur bestehend aus:

		30151	Nr.
	Zweiwegaufhängung	2	11002
	Set mit Aufhängeschrauben M10, Muttern, Schrauben und Puffer	1	13525
	Bodenführung, spielfrei, Nutbreite 10 mm, Kunststoff, schwarz	1	14427
	Höhenverstellstift	1	10795

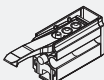
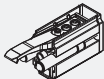
Garnitur für 1 Holztüre, mit Laufwerken und Magnet-Dämpfeinzug

	Nr.
Hawa Junior 100, 2 Laufwerke, für 1 Türe	30064
Hawa Junior 100, 1 Laufwerk, 1 SoftMove 100 mit Laufwerk und Stopper, für 1 Türe	30149
Hawa Junior 100, 2 SoftMove 100 mit Laufwerk und Stopper, für 1 Türe	30150

Garnitur bestehend aus:

		30064	30149	30150	Nr.
	Laufwerk, 2-rollig, M10, Kugellager	2	1		30137
	Dämpfeinzug SoftMove 100, mit Laufwerk, Stopper und Abdeckung, vormontiert		1	2	30509

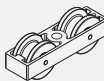
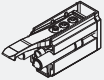


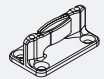


Ergänzungsteile zu Garnitur 30064/30149

	Nr.	
	Stopper Hawa Junior 80/100, mit einstellbarer Rückhaltefeder	30138
	SoftStop Hawa Junior 80/100, mit einstellbarer Rückhaltefeder	27771

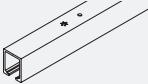


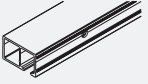

Komplettgarnitur für 1 Holztüre, mit SoftMove und/oder SoftStop

	Nr.
Hawa Junior 100 Z / Z Pocket, mit 2 SoftStop, für 1 Türe	30237
Hawa Junior 100 Z / Z Pocket, mit 1 Dämpfeinzug SoftMove 100 und 1 SoftStop, für 1 Türe	30242
Hawa Junior 100 Z / Z Pocket mit 2 Dämpfeinzug SoftMove 100, für 1 Türe	30244

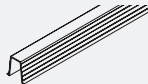
Garnitur bestehend aus:

		30237	30242	30244	Nr.
	Laufwerk, 2-rollig, M10, Kugellager	2	1		30137
	SoftStop Hawa Junior 80/100, mit einstellbarer Rückhaltefeder	2	1		27771
	Zweiwegaufhängung	2	2	2	11002
	Set mit Aufhängeschrauben M10, Muttern, Schrauben und Puffer	1	1	1	13525
	Bodenführung, spielfrei, Nutbreite 10 mm, Kunststoff, schwarz	1	1	1	14427
	Höhenverstellstift	1	1	1	10795
	Dämpfeinzug SoftMove 100, mit Laufwerk, Stopper und Abdeckung, vormontiert		1	2	30509


Laufschienen

		mm	Nr.
	Laufschiene, Aluminium, eloxiert, gelocht	1'400	10189
		1'600	10190
		1'800	10191
		2'000	10192
		2'200	10193
		2'500	10194
		3'000	18532
		4'000	18533
		6'000	10186
	nach Mass	10188	
	Laufschiene, Wandmontage, Aluminium, eloxiert, gelocht	2'000	27673
		2'500	30323
		3'000	27672
		4'000	30324
		6'000	27671
		nach Mass	27695
	Laufschiene, Wandmontage, Distanz-erweiterung +11 mm zwischen Tür und Wand, Aluminium, eloxiert, gelocht	2'500	30613
		6'000	30614
		nach Mass	30666
	Laufschiene, Wandmontage, Distanz-erweiterung +20 mm zwischen Tür und Wand, Aluminium, eloxiert, gelocht	2'500	30615
		6'000	30616
		nach Mass	30667
	Laufschiene, Deckenmontage, Aluminium, eloxiert, gelocht	2'000	27677
		2'500	30320
		3'000	27676
		4'000	30321
		6'000	27675
		nach Mass	27696

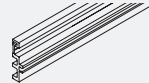
Führungsschienen

		mm	Nr.
	Führungsschiene, zum Einnuten, Kunststoff, Set à 10 Stück	1'300	14540

Blenden





		mm	Nr.
	Clip-Blende zu Laufschiene, Aluminium, eloxiert	2'000	27685
		2'500	30331
		3'000	27684
		4'000	30332
		6'000	27683
		nach Mass	27697

Distanzschienen

		mm	Nr.
	Distanzschiene für Wandmontage, Kunststoff, grau	2'000	057.3054.200
		nach Mass	057.3054.990





Blendenendstück-Set, 59 mm, Aluminium, zu Laufschiene 27671, 27672, 27673, 27695, 30323, 30324

		Nr.
Blendenendstück-Set, links, 59 mm, eloxiert		30141
Blendenendstück-Set, rechts 59 mm, eloxiert		30142

		30141	30142	Nr.
Garnitur bestehend aus:				
	Blendenendstück Z, 59 mm, links, Aluminium, eloxiert	1		30038
	Verbindungswinkel, Stahl, verzinkt	2	2	057.3051.101
	Fixierschraube, M4x2.6 mm, Stahl, verzinkt	4	4	011.0101.171
	Blendenendstück Z, 59 mm, rechts, Aluminium, eloxiert		1	30040





Blendenendstück-Set, 66 mm, Aluminium, zu Laufschiene 27671, 27672, 27673, 27695, 30323, 30324 in Kombination mit Distanzschiene 057.3054.xxx

	Nr.
Blendenendstück-Set, links, 66 mm, eloxiert	30143
Blendenendstück-Set, rechts, 66 mm, eloxiert	30144






Garnitur bestehend aus:		30143	30144	Nr.
	Blendenendstück Z, 66 mm, links, Aluminium, eloxiert	1		30037
	Verbindungswinkel, Stahl, verzinkt	2	2	057.3051.101
	Fixierschraube, M4x2.6 mm, Stahl, verzinkt	4	4	011.0101.171
	Blendenendstück Z, 66 mm, rechts, Aluminium, eloxiert		1	30039

Blendenendstück-Set, 79 mm, kürzbar, Aluminium, zu Laufschiene 30613, 30614, 30615, 30616, 30666, 30667

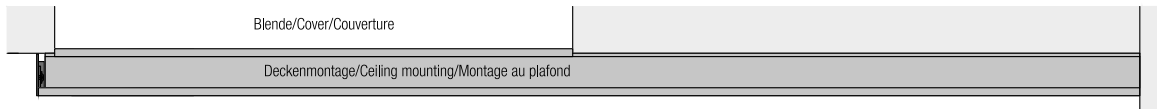
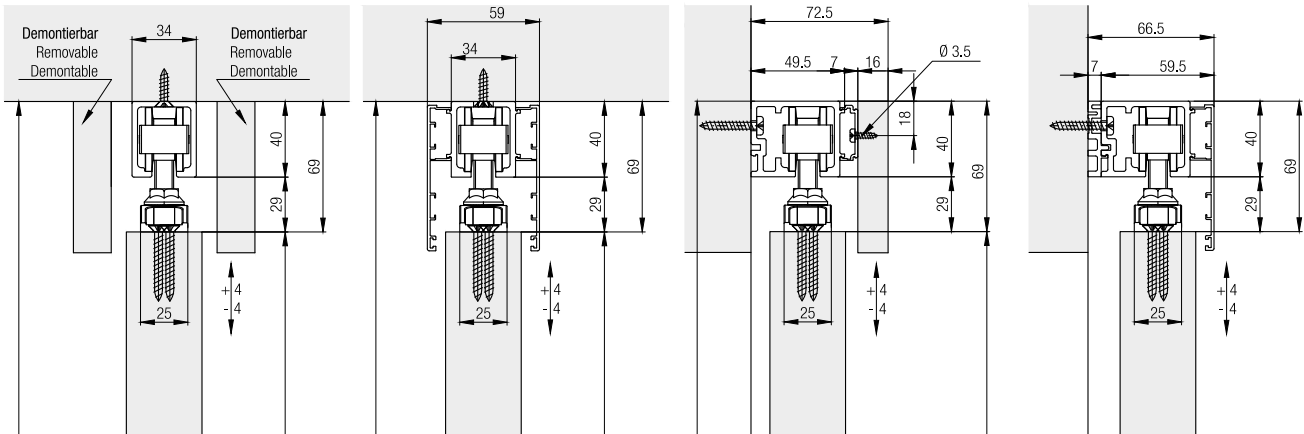
	Nr.
Blendenendstück-Set, links, 79 mm, eloxiert	30591
Blendenendstück-Set, rechts, 79 mm, eloxiert	30592

Garnitur bestehend aus:		30591	30592	Nr.
	Blendenendstück Z, 79 mm, links, Aluminium, eloxiert	1		30588
	Verbindungswinkel, Stahl, verzinkt	1	1	057.3051.101
	Fixierschraube, M4x2.6 mm, Stahl, verzinkt	2	2	011.0101.171
	Blendenendstück Z, 79 mm, rechts, Aluminium, eloxiert		1	30589

Zubehör

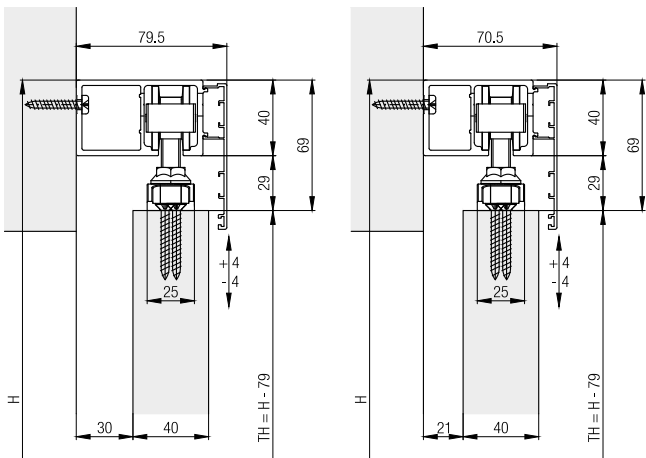
		Nr.
	Bodentürstopper, mit Zentrierteil, Edelstahloptik	21473
	Bodentürstopper, mit Zentrierteil, verchromt, matt	20773
	Clip-Teil für Holz- und Aluminiumblende, alle 500 mm, Aluminium, gelocht	057.3117.001
	Hawa SoundEX zu Hawa Junior 80, mit Laufschiene-Befestigungsteilen	19589
	Spielfreie Bodenführung, Nutbreite 10 mm, Kunststoff schwarz, Set à 10 Stück	25958

Weitere Einbaubeispiele

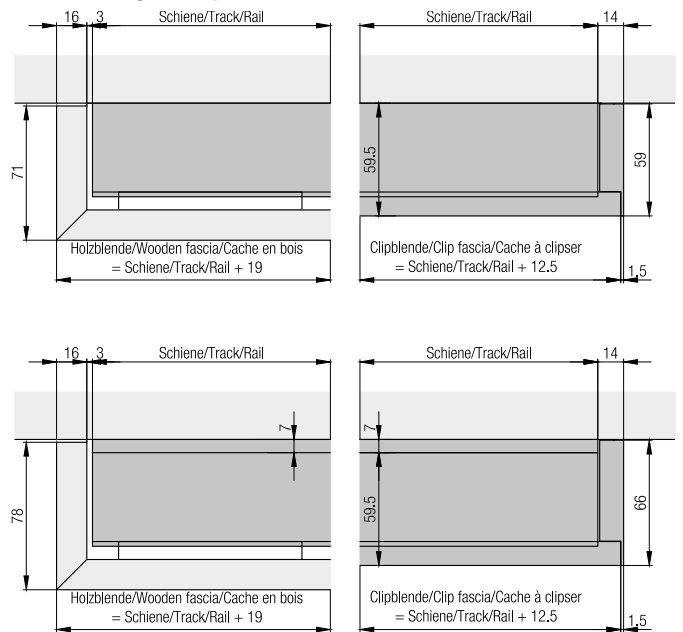


Weitere Einbaubeispiele

Wandmontageschienen mit +11 mm/+20 mm Distanz-erweiterung zwischen Tür und Wand.

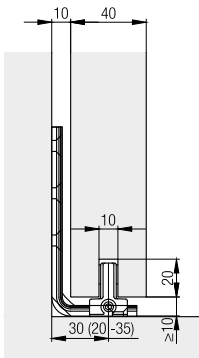


Berechnungen Clip-Blenden



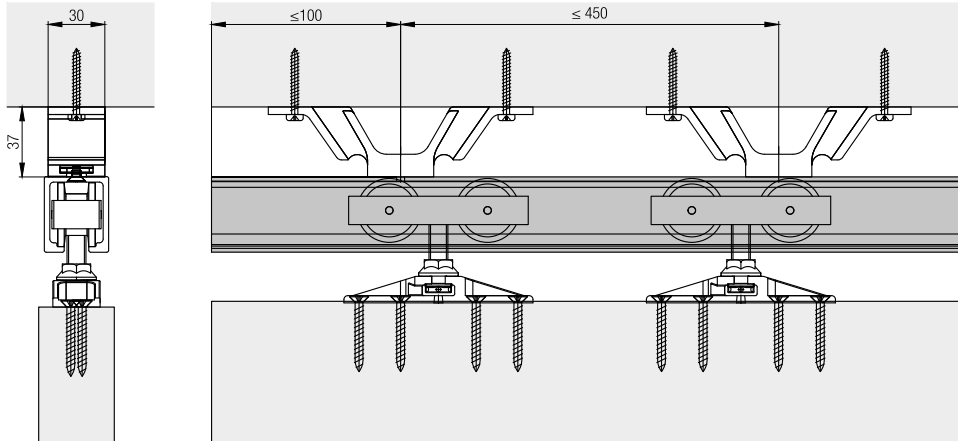
Hawa Confort 120

Die komfortable Lösung eines alten Problems. Ungenügende Befestigungsmöglichkeiten im brüchigen Unterlagsboden oder im Bereich von Bodenheizungen. Diese Bodenführung wird an die Wand montiert.



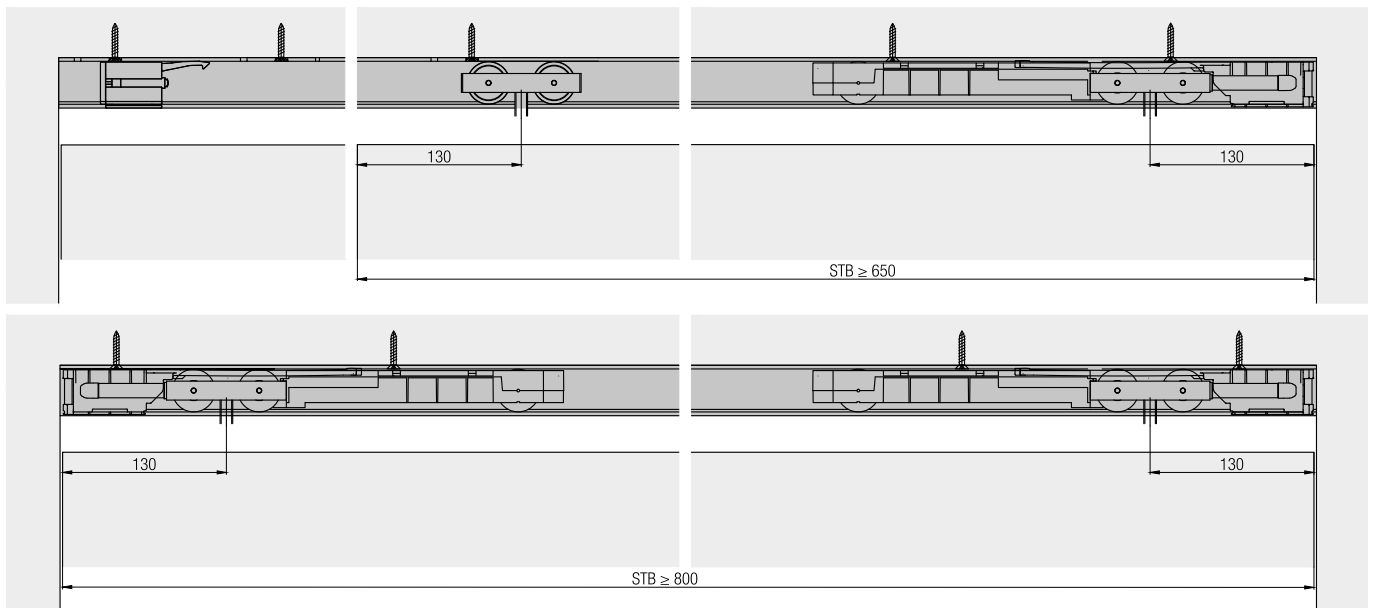
Hawa SoundEx

Zum Eindämmen von Körperschallübertragung eines Schiebesystems auf den Baukörper.



Magnet-Dämpfeinzug SoftMove 100

Komplett in der Laufschiene integriert, bremst der SoftMove die Schiebetüre ab und zieht sie in die Endposition.



Zubehör

- Hawa Junior Bodenführungen für Wandmontage ab Seite 491
- Schlosslösungen ab Seite 494
- Allgemeines Zubehör ab Seite 501

Planung/Ausführung

Weitere Informationen zum Produkt finden Sie auf www.hawa.com.